Escuela Primaria Sierra Vista

Plan de Seguridad para Regreso a la Escuela 2020-2021

Distrito Escolar de Madera

Marzo del 2021

Este es un documento fluido que puede ser ajustado a medida que las condiciones y/o directrices cambien.

Tabla de Contenido

Mensaje del Director.....3

Protocolos de Salud y Seguridad.....4

Otras Consideraciones de Seguridad 5

Implementando Distancia Física 6

Llegada y Salida de los Estudiantes.....7

Horario del Bus Escolar.....8

Escenarios de Días Típicos del Estudiante.....9

Salón de Aislamiento.....10

Exámenes y Reportes de CDPH COVID-19 11

Departamento de Salud Pública de California — Pautas de Acción 12

Ingreso a ParentSquare..... 13

Evaluación de Salud ParentSquare 15

Organigrama de Decisiones del Personal y Estudiantes.....16

Como Usar Apropiadamente un Cubrebocas.....17

Protocolos de Limpieza y Saneamiento de las Instalaciones 18

P & R COVID-19 19

Recursos Adicionales.....20

Mensaje de la Directora

Estimadas familias,

¡Me gustaría compartir nuestra emoción al regresar al campus para el año escolar 2020/2021! Se han llevado a cabo varios cambios en el campus de nuestra escuela y continuaremos adoptando nuevos cambios en la instrucción en el salón de clases y las actividades escolares que se sumarán al desarrollo educativo de nuestros estudiantes y la comunidad de Sierra Vista. Creo firmemente que todos los estudiantes pueden y continuarán obteniendo logros siempre que les proporcionemos las herramientas necesarias.

Como todos sabemos, se han producido muchos cambios durante este año escolar 2020-2021. Es normal sentir una mezcla de emociones cuando regresamos al campus, pero debes saber que no estás solo en esto. ¡Todo nuestro personal está aquí para apoyarlo! Hemos trabajado muy duro para implementar las precauciones de seguridad necesarias para mantener seguros a todos los estudiantes y al personal. Se requerirán máscaras cuando esté en el campus junto con un distanciamiento social adecuado. Los controles de temperatura se realizarán a diario tanto para los estudiantes como para el personal. Se requerirá que los estudiantes y el personal completen un examen de salud diario. Todos los días, el personal de conserjería realizará una limpieza profunda de todas las áreas comunes y los salones de clases. Se han colocado estaciones para lavarse las manos fuera de nuestros salones portátiles. Todos los salones han sido equipados con protectores de escritorio, desinfectante para manos y toallitas limpiadoras. Los estudiantes y el personal permanecerán a 6 pies de distancia en todo momento.

En Sierra Vista, nos enorgullece brindar a cada niño una educación dirigida a sus necesidades y habilidades específicas. Estamos comprometidos a proporcionar a todos los estudiantes un plan de estudios riguroso, un entorno de aprendizaje positivo y un entorno seguro. Es un honor y un privilegio servir a todos los niños y las familias de la comunidad de Sierra Vista.

En la Primaria Sierra Vista, continuaremos cultivando una comunidad "Ramtastic" a medida que regresemos al campus por el resto del año escolar 2020-2021.

R- Respetuoso
A- Responsable
M- Motivado
S- Autodisciplinado

¡Espero darles la bienvenida a todos los estudiantes al campus de Sierra Vista! No dude en comunicarse con nosotros si tiene alguna pregunta o inquietud.

Sra. Carrillo
Directora de la Escuela Primaria Sierra Vista

Protocolos de Salud y Seguridad

Suministros y Equipo de Protección en cada escuela:

- Divisores de Oficina de Plexiglass
- Pasillos De una sola vía
- Señales de Mensajes y Adhesivos en el Suelo
- Termómetros en el Salón de Clase
- Estaciones Móviles para lavar las manos
- Protección Contra Estornudos en el Salón de Clases

Los siguientes artículos están disponibles en cada escuela basados en la matrícula de estudiantes y cantidad de personal:

- Cubrebocas de Tela –– Niños
- Cubrebocas de Tela –– Adultos
- Cubrebocas Desechables –– Niños
- Cubrebocas Desechables –– Adultos
- Guantes –– Medianos y Grandes
- Desinfectante de Manos
- Toallas Desinfectantes

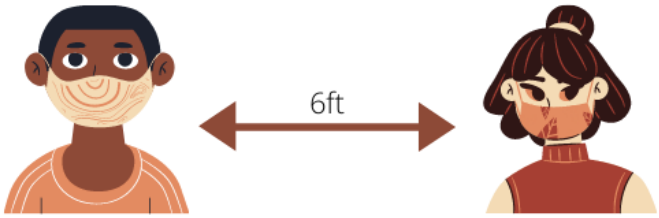

Cubrebocas y Equipo de Protección Personal (PPE)

De acuerdo a las pautas del (CDPH) Departamento de Salud Pública de California para Cubrebocas, el **CDPH dice ahora que todos los grados de Kínder a 12 deben usar un cubrebocas a menos que tengan aprobada una exención.**

Los estudiantes deben usar cubrebocas:

- Mientras están en el salón de clases
- Mientras esperan para entrar a la escuela
- Mientras están en los terrenos escolares (excepto cuando están comiendo, bebiendo o durante los recreos al aire libre)
- Mientras se van de la escuela
- Mientras están en el bus

Se proporcionará equipo de Protección Personal (PPE) al personal y estudiantes, pero se anima mucho a que los estudiantes traigan sus propios cubrebocas

- Lo cubrebocas de protección personal se permitirán de acuerdo a las políticas de vestuario.
- Las pañoletas no serán permitidas
- Cubrebocas con válvulas de exhalación no son permitidas
- Los maestros y miembros identificados del personal recibirán protectores reusables para la cara
- No se recomienda que los estudiantes o el personal usen guantes Guantes , con la excepción de aquellos que conducen la limpieza, primeros auxilios o servicios de comida.

Otras Consideraciones de Seguridad

- Los miembros del Personal han completado capacitaciones obligatorias en línea para COVID-19.
- Las escuelas seguirán las pautas desarrolladas por CDPH para limpieza, saneamiento y ventilación de las escuelas.
- Las superficies que se tocan comúnmente serán limpiadas regularmente (ej., mostradores, manijas de las puertas, baños, escritorios y sillas de los estudiantes).
- Se espera que el personal y los estudiantes laven/ limpien sus manos regularmente.
- Se requerirán cubrebocas para todos los estudiantes y personal. Estos pueden ser removidos durante las comidas, bocadillos o recreos al aire libre, o cuando se necesite reemplazarlos.
- Las adaptaciones serán determinadas a través del proceso del Plan 504 y Plan Educativo Individual (IEP). Los padres o tutores deben trabajar con el Director de la escuela o subdirector/a para hablar acerca de las adaptaciones al Plan 504 o IEP. Se requiere que todos los estudiantes usen cubrebocas en la escuela y todas las familias tienen la opción de seleccionar el programa de aprendizaje en línea.
- El usar un cubrebocas es la medida de seguridad más significativa y es el estándar de cuidado para proteger a nuestros estudiantes y el personal.
- Las escuelas limitarán compartir los suministros entre los estudiantes en la medida que sea posible y alienta a los estudiantes a llevarse los artículos personales a sus casas para limpiarlos,
- Se alienta a los estudiantes que traigan sus propias botellas de agua personales/rellenables.
- Los espacios en el salón de clases serán reconfigurados para asegurar de que hay 6 pies de distancia entre los escritorios de los estudiantes y el personal.
- Los chequeos de temperatura de los estudiantes serán tomados por sus padres antes de que ellos entren a la escuela.

Implementación de la Distancia Física - En la Escuela y en el Salón de Clases

La distancia física limitará la propagación del virus. En lo posible, as escuelas adherirán a las siguientes estrategias:

Restringir visitantes, voluntarios y actividades no esenciales que involucren a otros grupos y minimizará el contacto entre adultos

- Limitar actividades de grupo cuando sea factible (ej., asambleas, ceremonias de premios, competencias deportivas)
- Organizar el espacio del salón de clases removiendo el amoblado no esencial, dando más espacio a los estudiantes y el personal
- Arreglar los escritorios de los estudiantes mirando hacia la misma dirección (en lugar de mirarse unos a otros) y mantener la distancia física
- Minimizar los movimientos de los estudiantes y maestros o del personal lo más posible
- Designar rutas para entrada y salida durante los momentos de transición, si es factible
- Horarios de descansos alternados para uso del baño y lavado de manos
- Hacer las actividades de recreo y juego en áreas separadas, designadas por clases

Llegada y Salida de los Estudiantes

Información para Salir y Entrar a la Escuela

* Todas las pautas están sujetas a actualización o revisión a medida que surja nueva información o necesidad.

Procedimientos de ingreso al campus:

Pasajeros en autobús: Los estudiantes serán dejados en frente de la escuela (zona de embarque del autobús). Los estudiantes serán recibidos y dirigidos a la cafetería. Todos los estudiantes seguirán las flechas que están a 6 pies de distancia hacia la cafetería. Los estudiantes caminarán hasta la fila de su salón de clases, donde su maestro los recibirá. Cada estudiante se parará en una línea a 6 pies de distancia en su línea roja.

Dejar el automóvil: Los padres ingresarán al estacionamiento trasero y dejarán a los estudiantes en la puerta trasera (Puerta # 6). Se revisará la temperatura de los estudiantes en la puerta y luego se dirigirán a la línea designada en el asfalto. Los estudiantes se pararán a 6 pies de distancia.

Estudiantes que caminan a la escuela: Los estudiantes entrarán por la puerta trasera (Puerta # 6) o la puerta de la Cafetería # 1 (Olive Ave.). Se revisará la temperatura de los estudiantes en la puerta y luego se dirigirán a la línea designada en el asfalto. Los estudiantes se pararán a 6 pies de distancia.

Salida del campus:

Pasajeros en autobús: Cada clase será llamada una a la vez (en la radio del maestro) a la zona de carga del autobús una vez que lleguen los autobuses. Los estudiantes seguirán las flechas rojas hasta el autobús para mantener una distancia de 6 pies. Los maestros permanecerán en el salón de clases con los estudiantes restantes (caminantes / pasajeros en automóvil) hasta que se haya llamado a los pasajeros del autobús. Los estudiantes caminarán a una distancia de 6 pies usando sus máscaras. Los administradores y el personal de apoyo estarán monitoreando los pasillos.

Recogida en automóvil: Los estudiantes saldrán del campus por el pasillo principal y caminarán hasta la puerta trasera. Los padres recogerán a sus hijos en el estacionamiento trasero (Roosevelt Ave).

Estudiantes que caminan a casa: Las puertas laterales # 1-6 (Roosevelt Ave.) estarán abiertas. Las habitaciones 1-4 saldrán por la puerta # 1. Los salones 5-8 saldrán por la puerta # 2. Los salones 9-12 saldrán por la puerta 3. Los salones 13-16 saldrán por la puerta # 4. Los salones 17-33 saldrán por la puerta # 5.

Los padres NO podrán estar en el campus o dentro de la oficina por la salud y seguridad de nuestros estudiantes y personal.

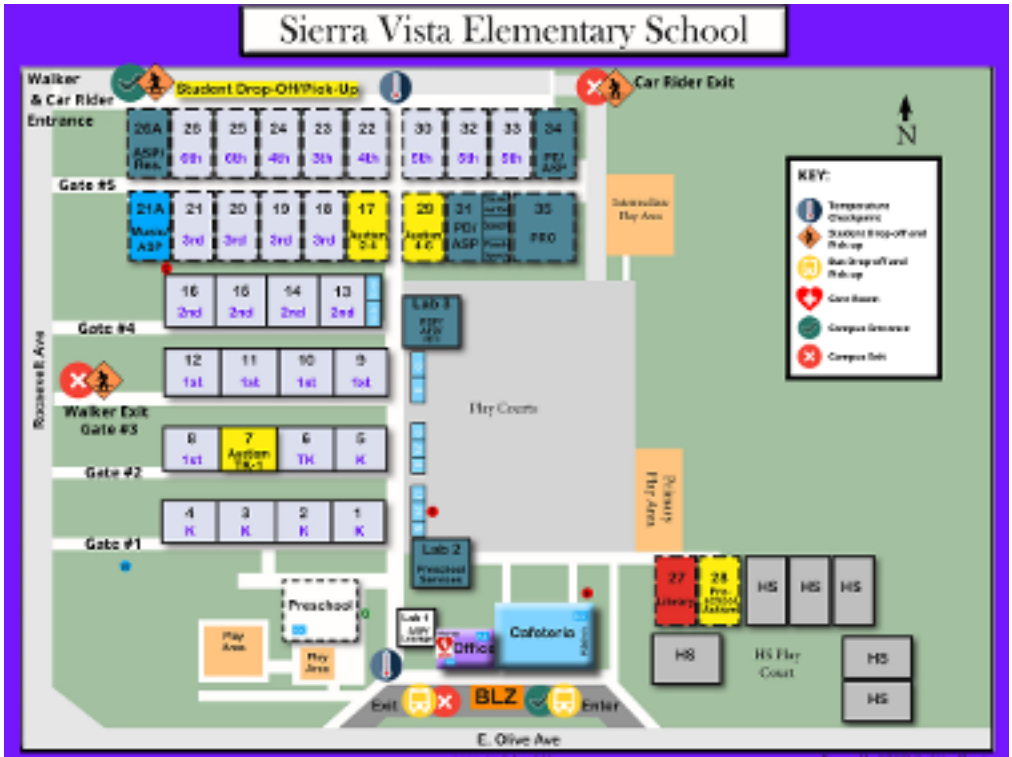

INFORMACIÓN SOBRE EL AUTOBÚS

* Todas las pautas están sujetas a actualización o revisión a medida que surja nueva información o necesidad.

Procedimientos antes de abordar el autobús: Se requiere que los padres / tutores estén en la parada del autobús y se queden con su estudiante hasta que pasen el control de temperatura.

Estación de lavado de manos cerca de la entrada / salida. Se requiere que los estudiantes se desinfecten antes de ingresar a la cafetería.

Procedimientos para dejar el autobús: Los estudiantes se dejarán frente a la escuela (zona de carga del autobús). Los estudiantes serán recibidos y dirigidos a la cafetería. Los estudiantes seguirán las flechas que están a 6 pies de distancia hacia la cafetería. Los estudiantes caminarán hasta la fila de su salón de clases donde su maestro los recibirá. Cada estudiante se parará en una línea a 6 pies de distancia en su línea roja.

Procedimientos para recoger el autobús: Cada clase será llamada una a la vez (en la radio del maestro) a la zona de carga del autobús una vez que lleguen los autobuses. Los estudiantes seguirán las flechas rojas hasta el autobús para mantener una distancia de 6 pies. Los maestros permanecerán en el salón de clases con los estudiantes restantes (caminantes / en automóvil) hasta que se llame a los pasajeros del autobús. Los estudiantes caminarán a una distancia de 6 pies usando su máscara. Los administradores y el personal de apoyo estarán monitoreando los pasillos.

Escenarios de Días Típicos del Estudiante

Opción Híbrida

Un día típico durante aprendizaje híbrido

- 50% de la instrucción en vivo con el maestro
- 50% de aprendizaje independiente en casa
- Currículo adoptado
- Dispositivo provisto

Opción de Aprendizaje a Distancia

Un día típico de aprendizaje a distancia

- 100% de aprendizaje en línea
- Instrucción en vivo diariamente
- Dispositivo provisto

DISTRIBUCIÓN DE COMIDAS

Las distribuciones de comidas continuarán todos los miércoles en todas las escuelas primarias.

Padres serán notificados de cualquier cambio.

Salón de Aislamiento

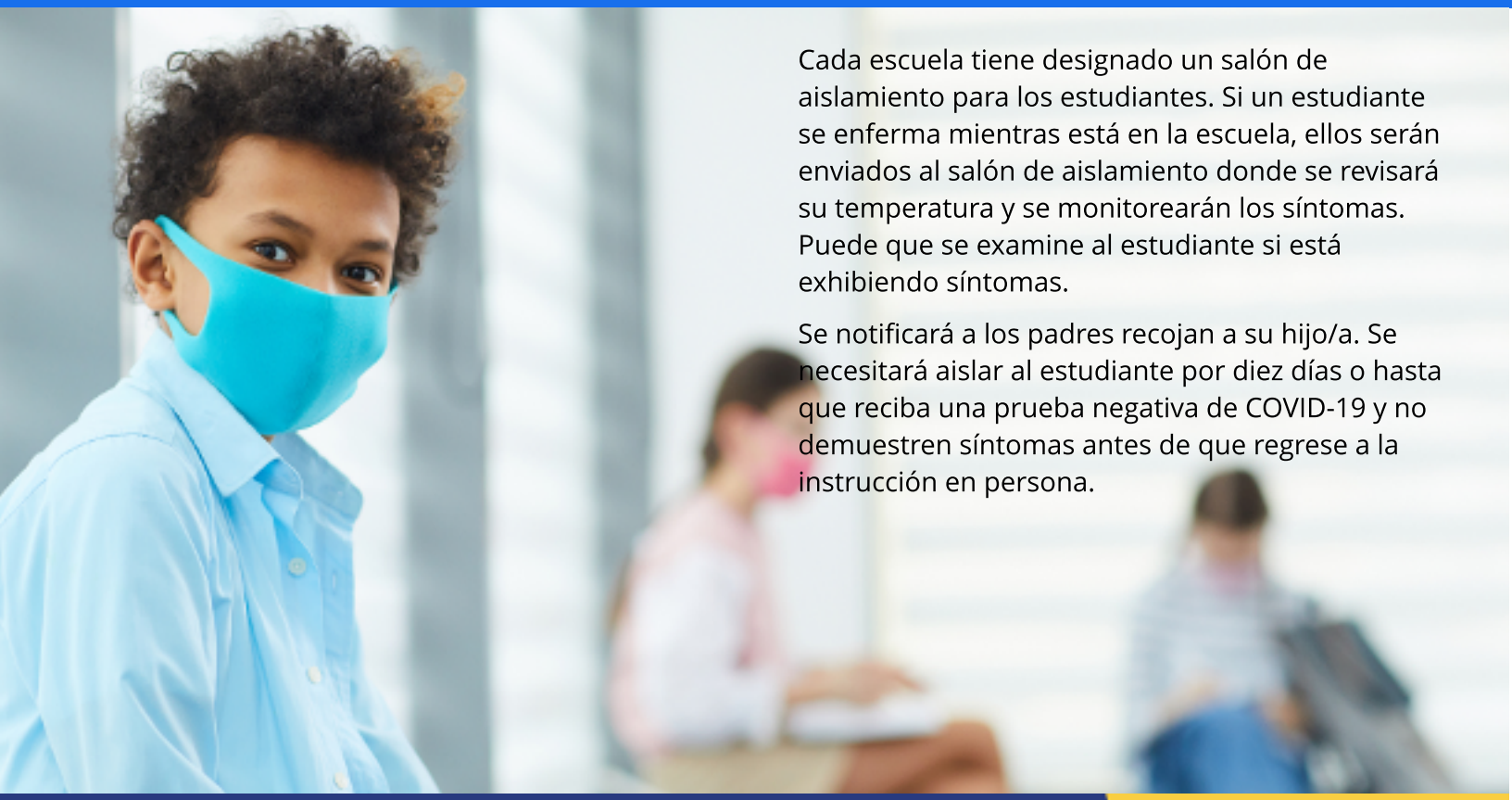

Cada escuela tiene designado un salón de aislamiento para los estudiantes. Si un estudiante se enferma mientras está en la escuela, ellos serán enviados al salón de aislamiento donde se revisará su temperatura y se monitorearán los síntomas. Puede que se examine al estudiante si está exhibiendo síntomas.

Se notificará a los padres recojan a su hijo/a. Se necesitará aislar al estudiante por diez días o hasta que reciba una prueba negativa de COVID-19 y no demuestren síntomas antes de que regrese a la instrucción en persona.

#StopTheSpread

7 Pasos para prevenir la propagación del COVID-19

Source: World Health Organiztion

01 Lavar sus manos frecuentemente

02 Evitar tocar sus ojos, nariz y boca

03 Cubrir su boca cuando tueza usando una toallita o el doblez de su codo

04 Evitar lugares concurridos y contacto cercano con cualquiera que tenga fiebre o tos

05 Quédese en casa si no se siente bien

06 Busque ayuda médica tempranamente si usted tiene fiebre, tos y dificultad para respirar, pero llame primero

07 Obtenga información de fuentes confiables

Exámenes y Reportes de CDPH COVID-19

- Todos los empleados y familias deben reportar a la administración de la escuela cualquier incidente de síntomas COVID-19, exposición a contacto cercano o resultados positivos en las pruebas.
- El director se comunicará con el Equipo de Respuesta a COVID-19
- Los servicios de salud conducirán un seguimiento de los contactos para los estudiantes.
- Los casos positivos de COVID-19 en la escuela o instalación del Distrito serán reportados al Departamento de Salud Pública del Condado de Madera.
- La comunidad escolar será notificada si hay un caso de COVID-19 en la escuela o instalación. La notificación no dará el nombre de la persona positiva para coronavirus, pero dará la información concerniente a la fecha del incidente y si alguna persona está en riesgo bajo o contacto cercano.
- Si es requerido, como una condición para recibir fondos a través de la Beca de Incentivo de Reapertura Escolar, el Distrito adoptará los ritmos de pruebas necesarias de COVID-19 para los estudiantes y personal apoyados por el estado.

Departamento de Salud Pública de California -Pautas de Acción

¿Cuáles son los criterios para cerrar una escuela?

El Departamento de Salud Pública de California recomienda el cierre individual de escuelas basado en el número de casos, el porcentaje de maestros/estudiantes/personal positivos de COVID-19 y después de una consulta con el oficial de Salud Local. El cierre individual de una escuela puede ser apropiado cuando hay varios casos en varios grupos de una escuela o cuando por lo menos 5% del número total de casos de maestros/estudiantes/personal están dentro de un período de 14 días, dependiendo del tamaño y diseño físico de la escuela. El oficial de Salud Local puede también determinar que el cierre de la escuela esté justificado por otras razones, incluyendo los resultados de la investigación de salud pública u otros datos epidemiológicos.

¿Si una escuela se cierra para aprendizaje en persona, cuando se puede reabrir?

Las escuelas típicamente reabren después de 14 días y de que haya ocurrido lo siguiente:

- Limpieza y saneamiento
- Investigación de Salud Pública
- Consulta con el departamento de salud pública local

¿Cuál es el criterio para cerrar un distrito escolar?

El Departamento de Salud Pública de California recomienda que el Superintendente debe cerrar un distrito escolar si el 25% o más de las escuelas han cerrado debido a COVID-19 dentro de un período de 14 días y en consulta con el departamento de salud local.

¿Si se cierra un distrito escolar, cuando se puede reabrir?

Los distritos pueden, típicamente, reabrir después de 14 días, en consulta con el departamento de salud local.

*Estas pautas de acción pueden cambiar de acuerdo con las recomendaciones de MDPH y del oficial de salud del condado local.

Distrito Escolar Unificado de Madera

CÓMO INICIAR SESIÓN EN PARENTSQUARE

A Través del Portal Para Padres

1. Visite nuestro sitio web en www.madera.k12.ca.us

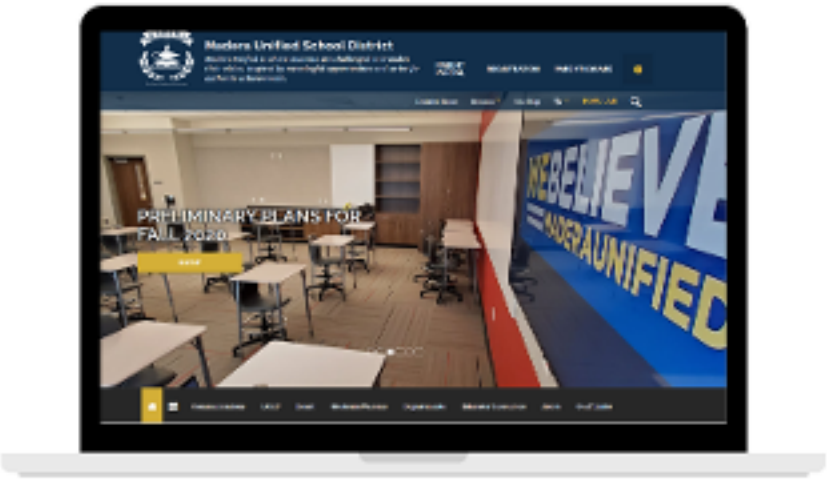

2. Acceda a su cuenta de Aeries Parent Portal

3. Seleccione Comunicaciones en el menú.

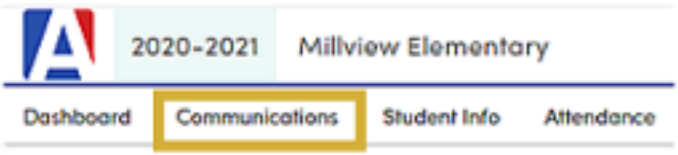

4. ¡Todo listo! ¡Bienvenido a ParentSquare!

* Aeries se utiliza para inscribir a los estudiantes al comienzo de cada año escolar.

PARENTSQUARE

Cómo Iniciar Sesión en ParentSquare por Web o Aplicación

VISITE PARENTSQUARE.COM

Reciba la comunicación en un solo lugar. **Asegúrese de iniciar sesión con el mismo correo electrónico que aparece en Aeries Portal para Padres o Aeries Air.**

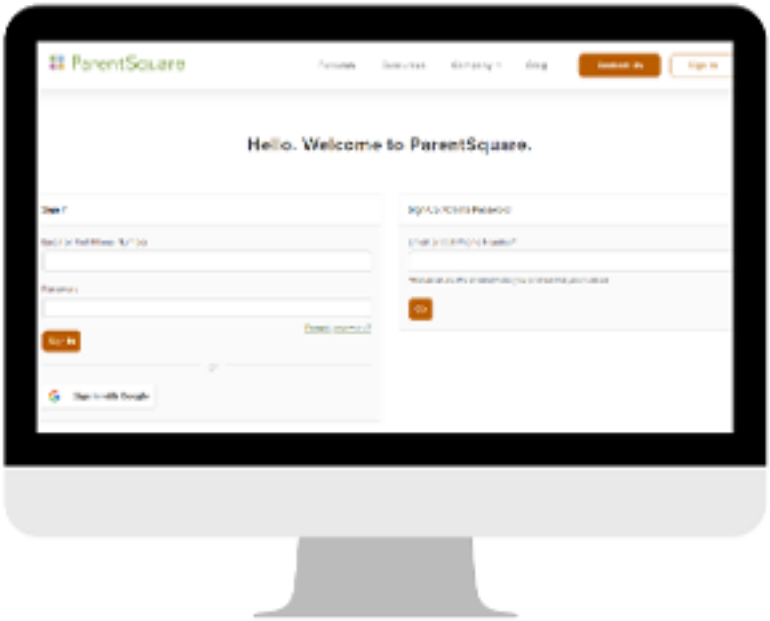

DESCARGUE LA APLICACIÓN PARENTSQUARE GRATUITA PARA IOS O ANDROID.

La descarga de la aplicación móvil le permite recibir todas las publicaciones, eventos, solicitudes de registro, fotos y archivos. Los usuarios pueden habilitar las notificaciones de la aplicación cuando se publica un mensaje. **Asegúrese de iniciar sesión con el mismo correo electrónico que aparece en Aeries Portal para Padres o Aeries Air.**

* Aeries se utiliza para inscribir a los estudiantes al comienzo de cada año escolar.

WE BELIEVE MADERA UNIFIED

Evaluación de Salud ParentSquare

ParentSquare

Evaluaciones de Salud de COVID - 19

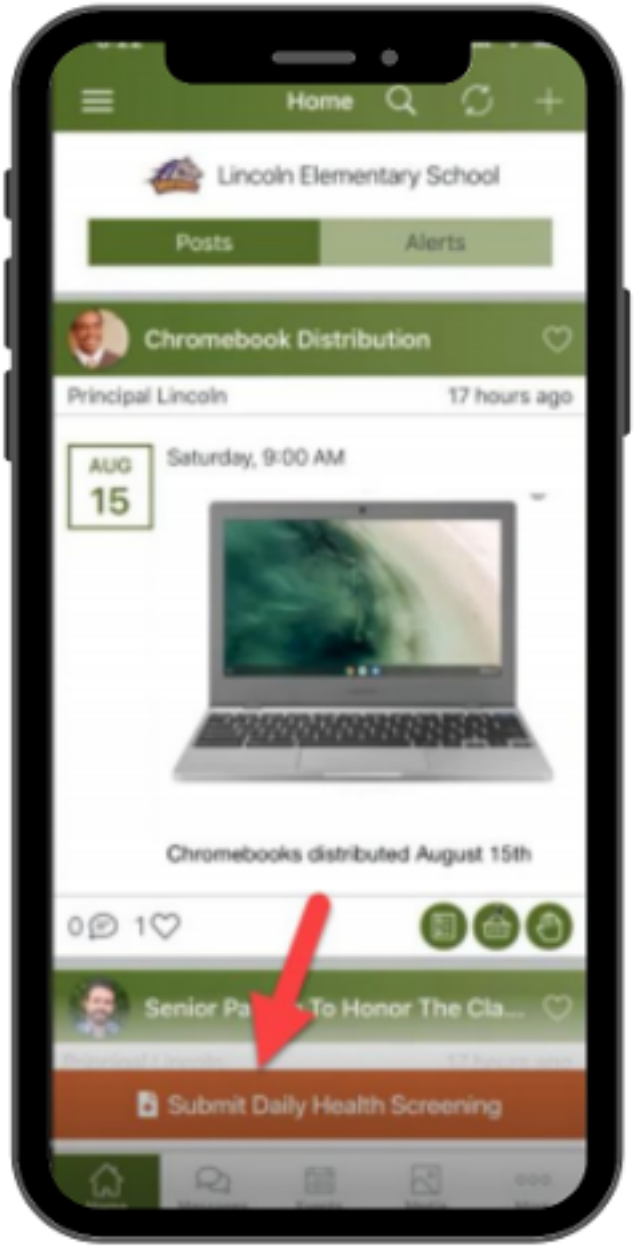

*** ¡El formulario de autoevaluación diario debe completarse antes de que los estudiantes ingresen a la escuela! Se notificará a los padres si su estudiante no tiene un formulario completo y no se permitirá que los estudiantes ingresen a sus salones de clase.**

Cómo completar el formulario

- Inicie sesión en ParentSquare
  - Un padre puede completar el formulario por uno o todos sus niños al mismo tiempo.
  - Los padres pueden elegir "Contestar No a todas las preguntas".
- Responde todas las preguntas
- Enviar formulario

El formulario de autoevaluación se puede acceder a través de los siguientes:

- Red
- Applicación Móvil

ORGANIGRAMA DE DECISIONES DE SÍNTOMAS DEL ESTUDIANTE

¿El estudiante está demostrando síntomas?

- **No** → El estudiante puede ir la escuela
- **Sí** → El estudiante DEBE quedarse en casa y seguir las pautas de COVID-19

Tres formas en que un estudiante puede regresar a la escuela

- El estudiante recibe un resultado negativo en la prueba
- Las personas pueden regresar al campus después de cumplir con los siguientes criterios:
  - Han pasado 10 dias
  - 24 horas sin fiebre,
  - Los síntomas se han resuelto
- Un médico completa un formulario de diagnóstico preexistente / alternativo

MI CUBREBOCAS TE PROTEJE, TU TAPABOCAS ME PROTEJE.

Consejos para ayudar a su estudiante a sentirse cómodo usando un tapabocas.

DEJE QUE ELLOS LO ELIJAN.

Permita que los niños seleccionen el color, tela, o estilo que más les guste.

NUNCA COMPARTA Y MANTÉNGALO LIMPIO.

Los cubrebocas nunca deben compartirse o usar sucios. Los cubrebocas de tela deben lavarse después de cada uso.

PRACTIQUE USARLO.

Practique ponerse y quitarse el cubrebocas. Comience en casa por períodos de tiempo cortos. Algunos niños se acostumbran inmediatamente y a otros les toma más tiempo.

ÚSELO APROPIADAMENTE.

Lávese las manos antes de tocar su cubrebocas. Asegúrese de que cubra la barbilla, boca, y nariz. El cubrebocas debe permanecer puesto a través del día escolar.

SEA UN MODELO A SEGUIR PARA EL CUBREBOCAS.

Utilice su cubrebocas y explique cómo lo mantiene a usted y a los demás a salvo.

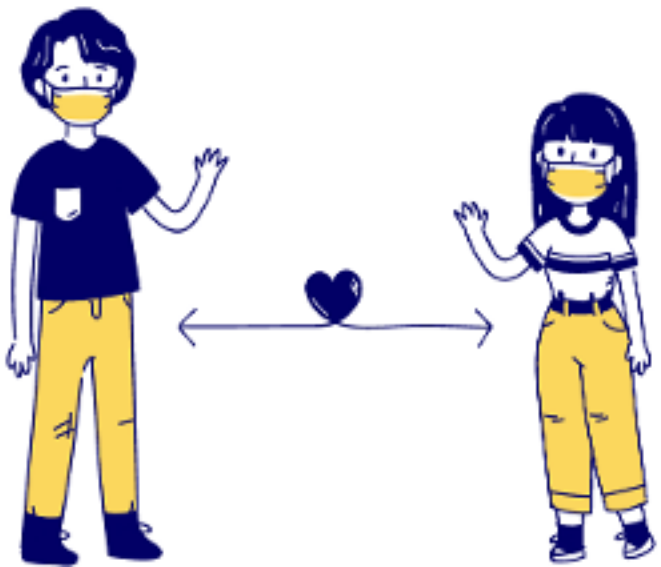

Protocolo de Limpieza y Saneamiento de las Instalaciones

La seguridad de los empleados y estudiantes de MUSD es la prioridad. Se han limpiado y desinfectado completamente las escuelas y MUSD continuará cumpliendo con todas las precauciones de seguridad necesarias. Además de la limpieza profunda de la oficina y la escuela antes del regreso de los empleados y estudiantes.

LIMPIEZA

Eliminación física de suelo (tierra y escombros) de superficies que pueden incluir el uso de agua y detergente.

SANEAMIENTO

Tratamiento de una superficie para reducir eficazmente los microorganismos de importancia para la salud pública. Siempre se recomienda limpiar antes de desinfectar cuando el tiempo lo permita.

DESINFECCIÓN

Destruir o desactivar los microorganismos, incluyendo bacterias y virus sobre las superficies.

Las áreas comunes serán limpiadas y desinfectadas todas las noches con nebulizadores desinfectantes por los conserjes de la escuela. En todos los salones habrá botellas rociadoras desinfectantes y toallas de papel.

Saneamiento de los siguientes por lo menos una vez al día

- Escritorios y sillas
- Tecleados, teléfonos, audífonos, fotocopiadoras
- Manijas de las puertas
- Pasamanos
- Superficies de los baños y llaves de los lavamanos
- Interruptores de luz
- Interfaces /áreas de interacción públicas
- Cocinas y áreas de preparación de alimentos

P & R COVID-19

¿Qué hago si mi hijo/a está experimentando síntomas de COVID-19 mientras está en casa ?

Si su hijo/a está experimentando síntomas de COVID-19, por favor manténgalo/a en casa y comuníquese con el proveedor de cuidados de salud de su hijo/a. Por favor comuníquese con la escuela para reportar la ausencia; una ausencia relacionada a COVID-19 es excusada. Si alguien en su casa resultó positivo para COVID-19 y está actualmente bajo cuarentena o auto-aislamiento, su hijo/a debe seguir las pautas del Departamento de Salud Pública del Condado de Madera (MCDPH) con respecto a cuánto tiempo permanecer en casa y cuándo regresar a la escuela.

¿Qué pasa si un estudiante demuestra síntomas de COVID-19 mientras está en la escuela ?

Si un estudiante se enferma durante el día escolar, se tomarán los siguientes pasos:

- El/la estudiante será llevado/a a un área de aislamiento donde se le tomará la temperatura y se evaluarán los síntomas; el/la estudiante permanecerá en el área de aislamiento hasta que sea recogido/a por los padres o tutores.
- Se le podrá hacer la prueba a un estudiante que esté mostrando síntomas.
- La escuela trabajará con la familia para seguir las pautas del Centro para Control de Enfermedades para el aislamiento en casa, según lo recomendado por el Departamento de Salud Pública de California.

¿Qué pasa si ocurre un caso positivo de COVID-19 en la escuela?

En el caso de cualquier caso de COVID-19 positivo se aplicará el siguiente protocolo, de acuerdo con las leyes y regulaciones estatales y locales. Los administradores de la escuela notificarán inmediatamente al designado en la Oficina del Distrito con la siguiente información:

- Nombre de la persona confirmada
- Si se sabe, fecha de la posible exposición
- Fecha de la prueba
- Último día en la escuela de MUSD
- Nombres de las personas que han tenido contacto físico con una persona infectada o que estuvieron 15 minutos o más a seis pies de distancia o menos sin cubrebocas.

La persona designada en la Oficina del Distrito coordinará una respuesta con MCDPH. Después de recibir indicaciones de MCDPH, la persona designada por el distrito sólo notificará a los estudiantes, personal y familiares que posiblemente hayan sido expuestos a COVID-19 y dará recomendaciones de salud y pautas de MCDPH. Un caso de COVID-19 positivo puede llevar a que un salón de clases, varios salones de clases o una escuela a que regresen al aprendizaje a distancia por un período de tiempo. Cualquier cierre será determinado por la administración del Distrito después de consultar con MCDPH.

El salón de clases o áreas impactadas recibirán limpieza y saneamiento profundo siguiendo las pautas de Mantenimiento y Operaciones del Distrito.

¿Cómo serán notificados las otras personas que hayan estado en contacto con una persona que resultó positiva para COVID-19? El Distrito trabaja con MCDPH para determinar contactos cercanos y contactos de bajo riesgo. Las personas identificadas por MCDPH serán contactadas a través de un correo electrónico que delinee los datos específicos con relación a cuanto tiempo debe permanecer en cuarentena, pasos para mitigar el contagio de coronavirus y la lista de síntomas asociados con el virus. En todos los casos se seguirán las notificaciones y pautas HIPAA de privacidad.

Enlace Para Recursos Adicionales

- **Respuesta de COVID-19 de California**
- **DIRECTRICES DE LA INDUSTRIA POR COVID-19: Escuelas y Programas Basados en la Escuela**
- **MÁS FUERTES JUNTOS: UN LIBRO GUÍA PARA LA REAPERTURA SEGURA DE LAS ESCUELAS PÚBLICAS DE CALIFORNIA**
- **Ayudando a los Niños a Acoplarse a los Cambios Resultantes del COVID-19**
- **Departamento de Salud Pública del Condado de Madera Department of Public Health**